

Grammarly帳號申請說明

一、申請資格

本帳號服務限全國大專院校「專任教師」申請。本梯次開放200份帳號，帳號核發以申請時間先後順序為依據，額滿即停止受理。

二、申請時程

自即日起受理申請，符合申請資格者，請於本年12月15日前提出申請。

三、申請流程

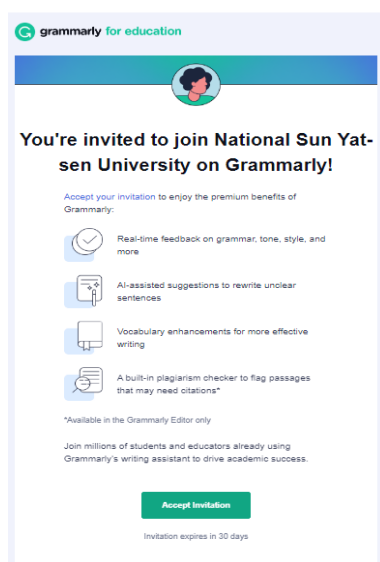
1. 填寫線上申請表單，並依照指示上傳教職員證影本。
(網址：<https://forms.gle/DUpR2eZevxBr5jFPA>)
2. 申請教師請於表單指定處親簽或核章。

四、注意事項

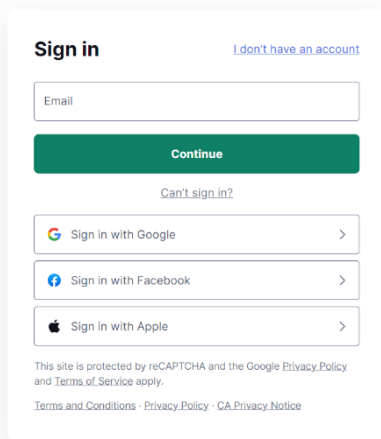
1. 申請受理截止日：(112)年12月15日，名額額滿即停止受理，受理順序以報名表單填寫時間為先後排序。
2. 帳號開通後，使用期限至2024年10月30日止。
3. 為使資源有效利用，本校南區雙語區域資源中心保有帳號增刪權利，累計1個月未使用者，將收回使用權限，提供其他人員再申請使用

五、帳號開通流程

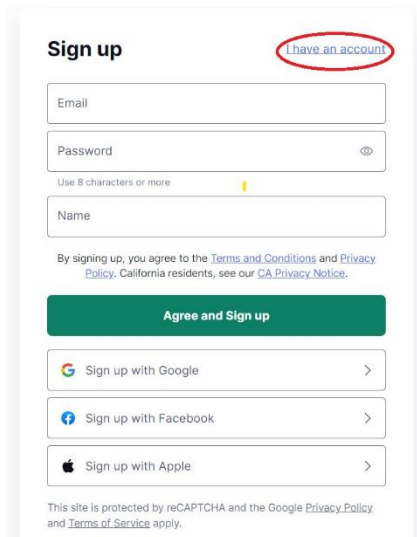
- 1.申請通過後，您將收到由Grammarly所寄發之邀請至您的信箱，如下圖所示。



2. 接受邀請後，會進入註冊畫面。原先已有Grammarly免費版帳號之申請者，請依照指示輸入Email及密碼。如當初是以社群媒體帳號註冊，請點選下方所列選項。



3. 若申請者未註冊過Grammarly帳號，請先點選下圖紅色圓圈處，依照指示註冊新帳號。



六、本案聯絡人

邱小姐；電話：07-5252000#2171；email: ginachiu@mail.nsysu.edu.tw。